

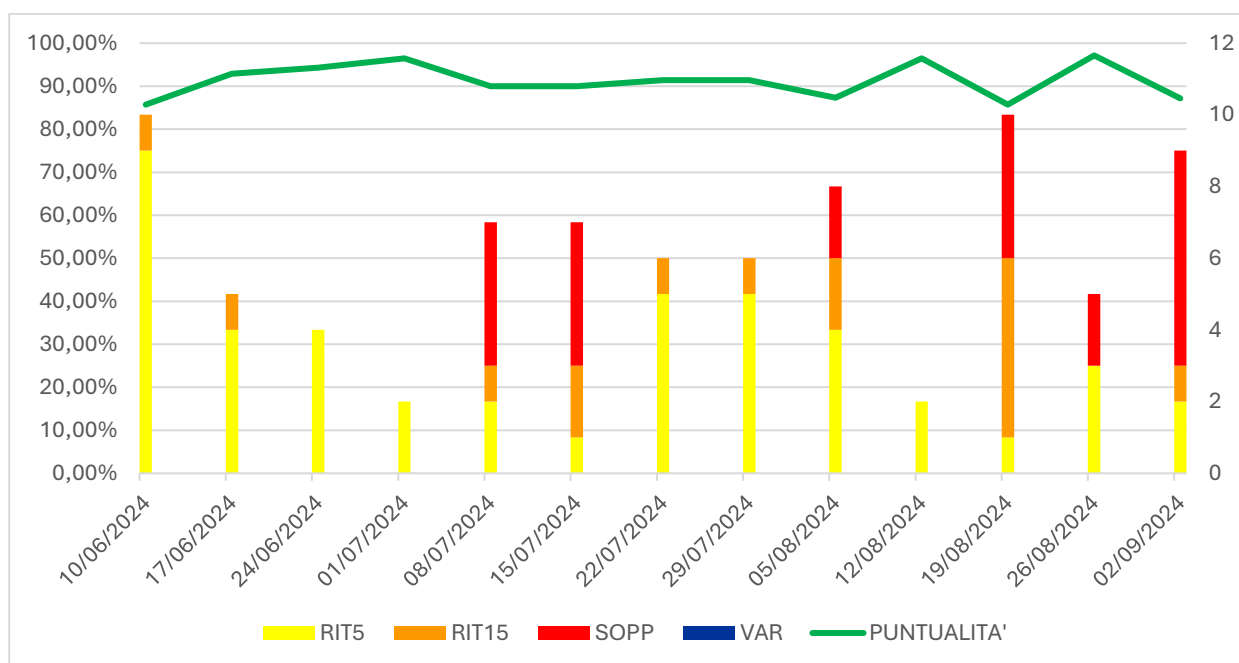
Linea ferroviaria CASALE M.TO-MORTARA

Report di Puntualità dei Treni

Periodo dal 10/06/2024 al 10/09/2024:

- **903** treni monitorati (98% dei treni circolati)
- **91,14%** dei treni sono arrivati a destinazione in orario
- **41** treni sono arrivati a destinazione con un ritardo tra 5 e 15 minuti
- **15** treni sono arrivati a destinazione con un ritardo superiore a 15 minuti
- **24** treni sono stati soppressi
- **0** treni hanno subito una limitazione di percorso

Statistiche aggregate per settimane:



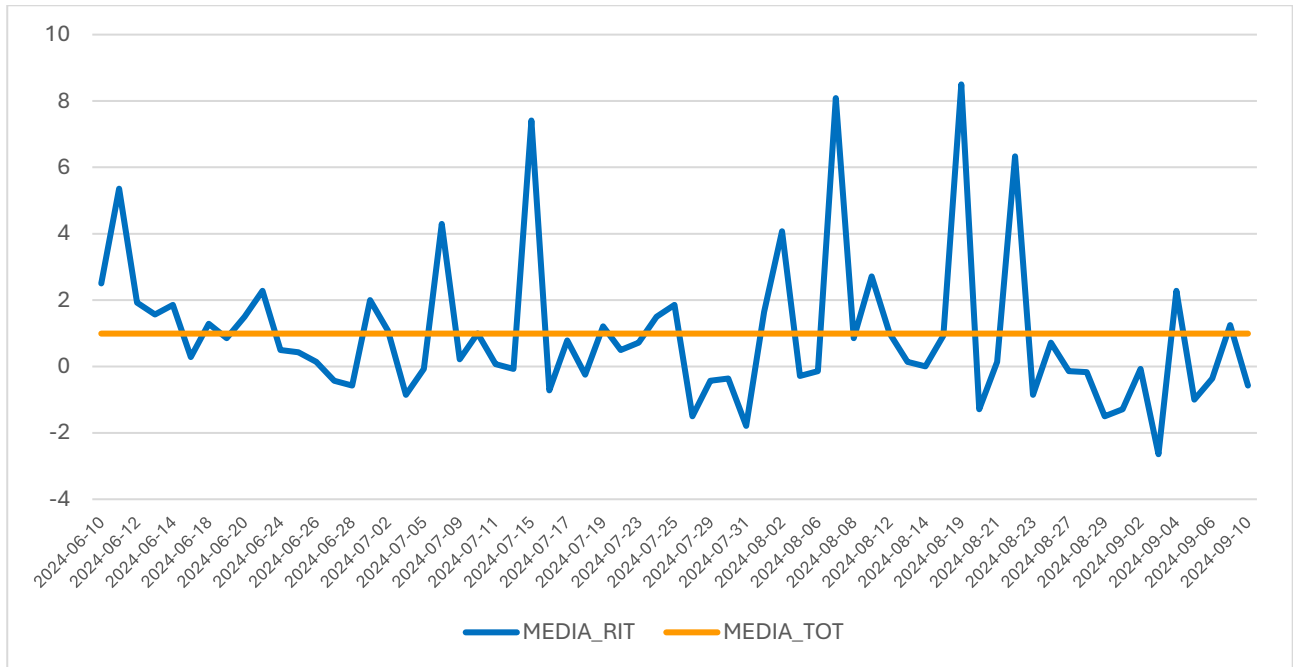
SETTIMANE	PUNTUALITA'	RIT5	RIT15	SOPP	VAR	TRENI MONITORATI	PERC. TRENI MONITORATI
10/06/2024	85,71%	9	1	0	0	70	100%
17/06/2024	92,86%	4	1	0	0	70	100%
24/06/2024	94,29%	4	0	0	0	70	100%
01/07/2024	96,43%	2	0	0	0	56	80%
08/07/2024	90,00%	2	1	4	0	70	100%
15/07/2024	90,00%	1	2	4	0	70	100%
22/07/2024	91,43%	5	1	0	0	70	100%
29/07/2024	91,43%	5	1	0	0	70	100%
05/08/2024	87,30%	4	2	2	0	63	90%
12/08/2024	96,43%	2	0	0	0	56	100%
19/08/2024	85,71%	1	5	4	0	70	100%
26/08/2024	97,14%	3	0	2	0	70	100%
02/09/2024	87,14%	2	1	6	0	70	100%
09/09/2024	92,86%	0	0	2	0	28	100%

NB: con RIT5 si intendono i ritardi tra 5 e 15 minuti; con RIT15 si intendono i ritardi oltre 15 minuti.



Ritardo medio:

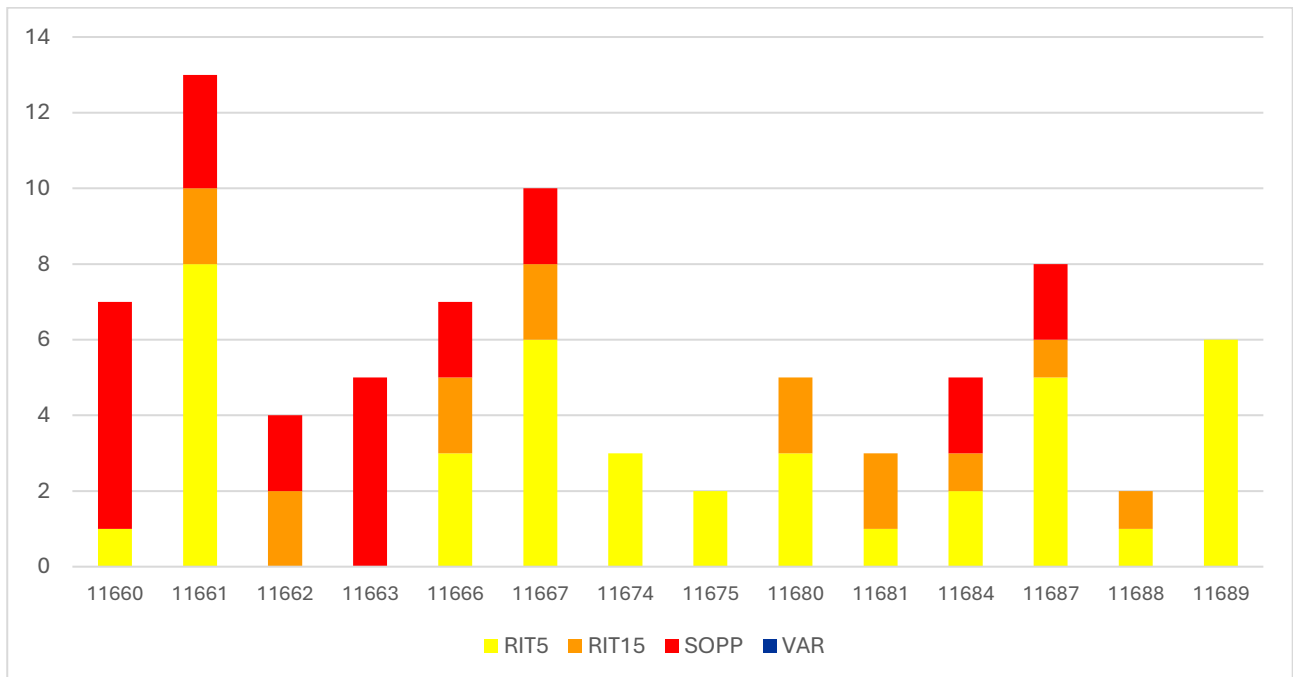
Nel periodo dal 10/06/2024 al 10/09/2024 si osserva una media di ritardo all'arrivo di 1,0 minuti. Nel grafico sottostante è presente il ritardo medio aggregato per singoli giorni:



Giorno peggiore: 19/08/2024 – Ritardo medio: 8,5 minuti

Giorno migliore: 03/09/2024 – Ritardo medio: -2,6 minuti

Numero di ritardi, soppressioni e variazioni per treno:



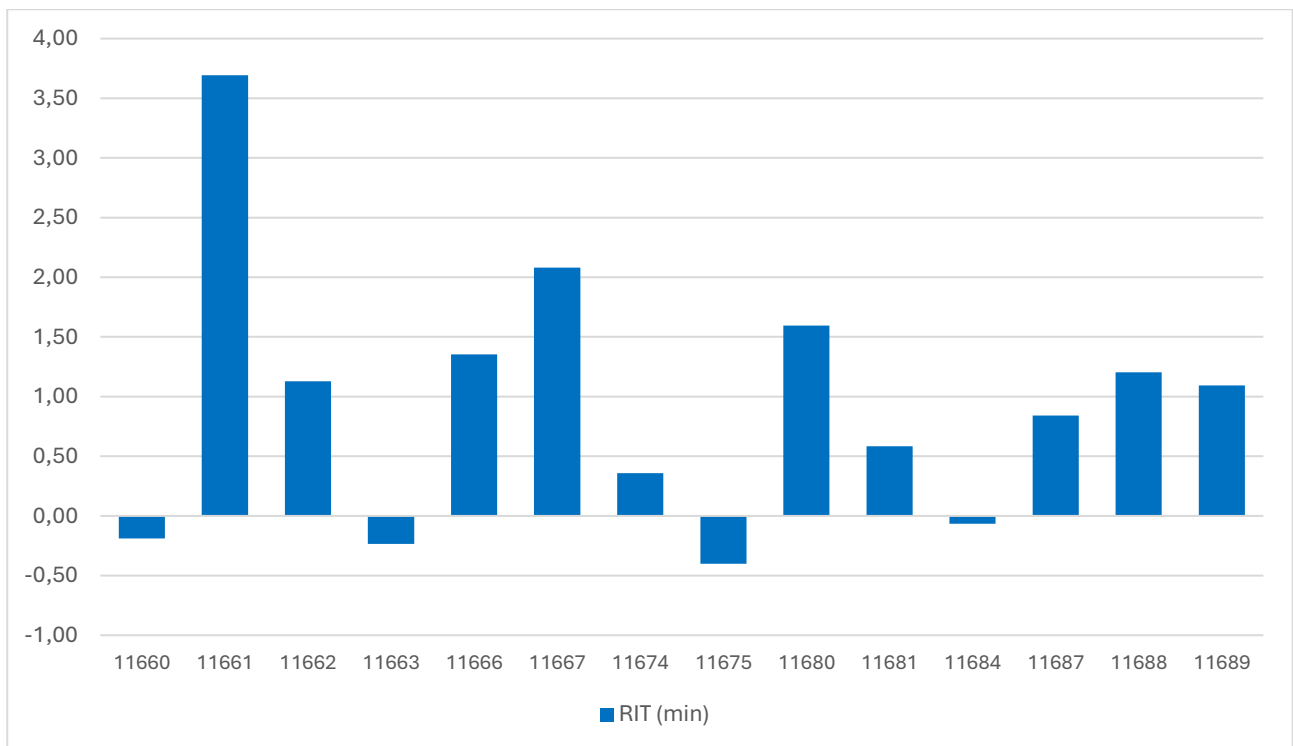
Treni peggiori: 11660 – 1 ritardo e 6 soppressioni, 11661 – 10 ritardi (di cui 2 grave) e 3 soppressioni

Treno migliore: 11675 – 2 ritardi e 0 soppressioni

TRENO	RIT5	RIT15	SOPP	VAR
11660	1	0	6	0
11661	8	2	3	0
11662	0	2	2	0
11663	0	0	5	0
11666	3	2	2	0
11667	6	2	2	0
11674	3	0	0	0

TRENO	RIT5	RIT15	SOPP	VAR
11675	2	0	0	0
11680	3	2	0	0
11681	1	2	0	0
11684	2	1	2	0
11687	5	1	2	0
11688	1	1	0	0
11689	6	0	0	0

Ritardo medio per treno:



Treno peggiore: 11661 – Ritardo medio: 3,7 minuti

Treno migliore: 11675 – Ritardo medio: -0,4 minuti

TRENO	RIT (min)	TRENO	RIT (min)
11660	-0,19	11675	-0,40
11661	3,69	11680	1,59
11662	1,13	11681	0,58
11663	-0,23	11684	-0,06
11666	1,35	11687	0,84
11667	2,08	11688	1,20
11674	0,36	11689	1,09

