

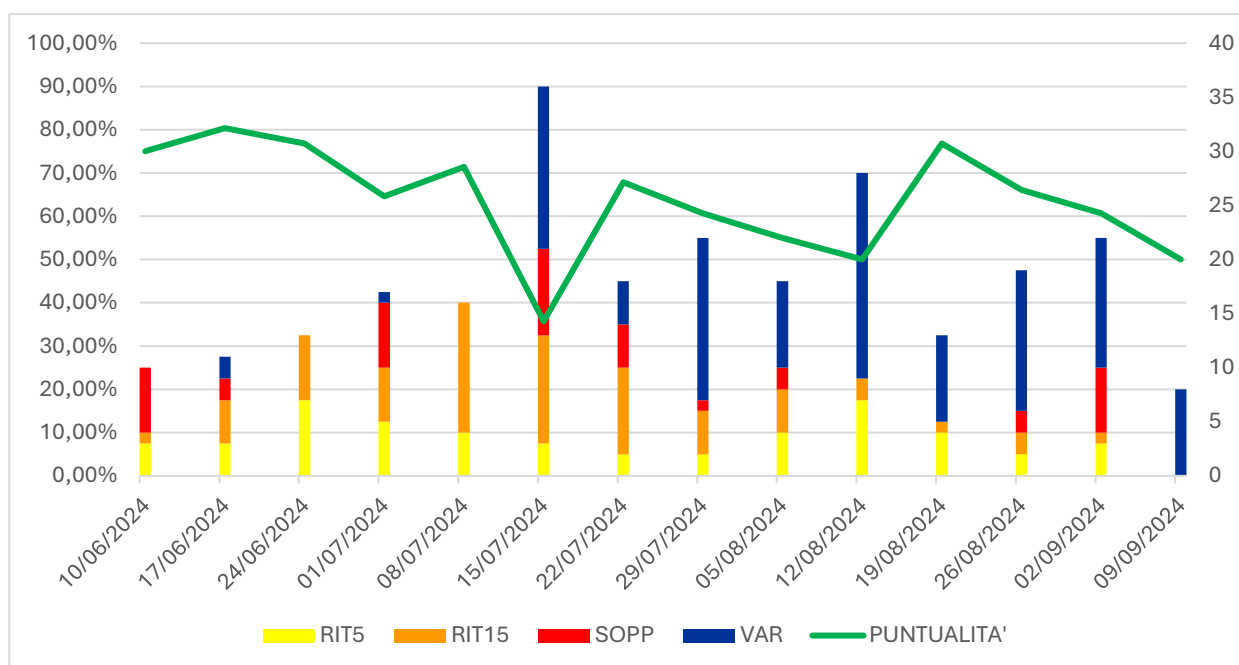
# Linea ferroviaria CUNEO-VENTIMIGLIA

## Report di Puntualità dei Treni

**Periodo dal 10/06/2024 al 10/09/2024:**

- **704** treni monitorati (95% dei treni circolati)
- **64,35%** dei treni sono arrivati a destinazione in orario
- **49** treni sono arrivati a destinazione con un ritardo tra 5 e 15 minuti
- **60** treni sono arrivati a destinazione con un ritardo superiore a 15 minuti
- **37** treni sono stati soppressi
- **105** treni hanno subito una limitazione di percorso

**Statistiche aggregate per settimane:**



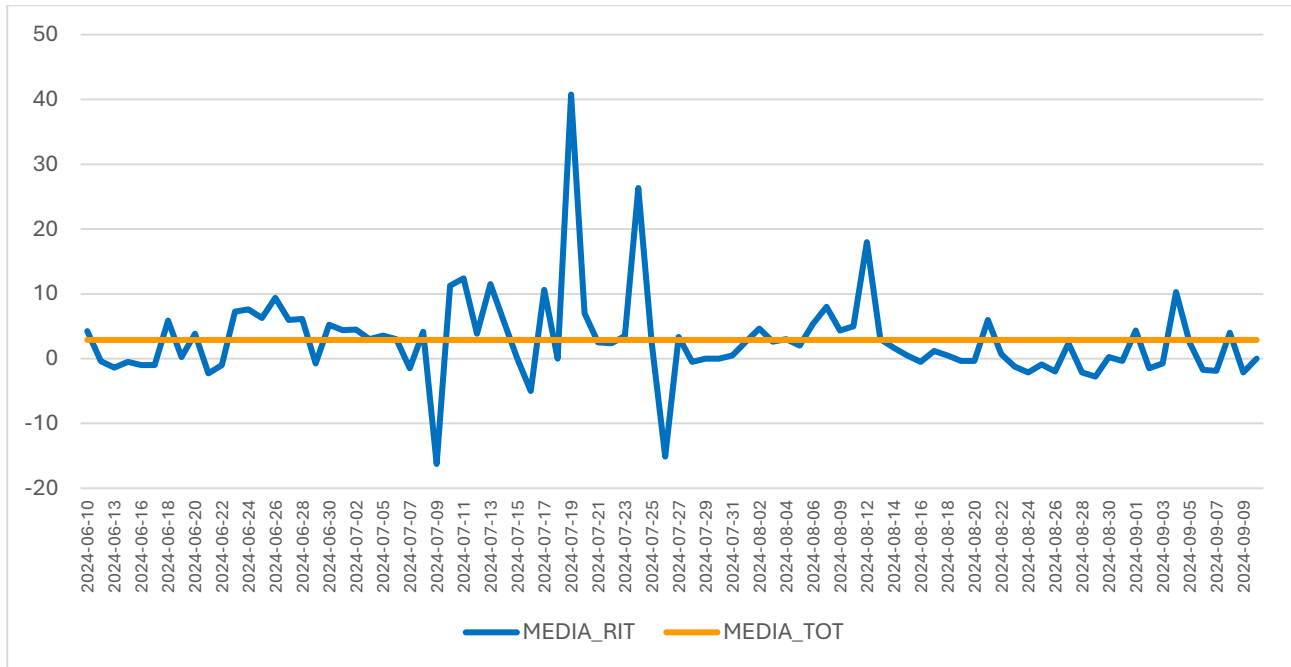
SETTIMANE	PUNTUALITA'	RIT5	RIT15	SOPP	VAR	TRENI MONITORATI	PERC. TRENI MONITORATI
10/06/2024	75,00%	3	1	6	0	40	71%
17/06/2024	80,36%	3	4	2	2	56	100%
24/06/2024	76,79%	7	6	0	0	56	100%
01/07/2024	64,58%	5	5	6	1	48	86%
08/07/2024	71,43%	4	12	0	0	56	100%
15/07/2024	35,71%	3	10	8	15	56	100%
22/07/2024	67,86%	2	8	4	4	56	100%
29/07/2024	60,71%	2	4	1	15	56	100%
05/08/2024	55,00%	4	4	2	8	40	71%
12/08/2024	50,00%	7	2	0	19	56	100%
19/08/2024	76,79%	4	1	0	8	56	100%
26/08/2024	66,07%	2	2	2	13	56	100%
02/09/2024	60,71%	3	1	6	12	56	100%
09/09/2024	50,00%	0	0	0	8	16	100%

NB: con RIT5 si intendono i ritardi tra 5 e 15 minuti; con RIT15 si intendono i ritardi oltre 15 minuti.



## Ritardo medio:

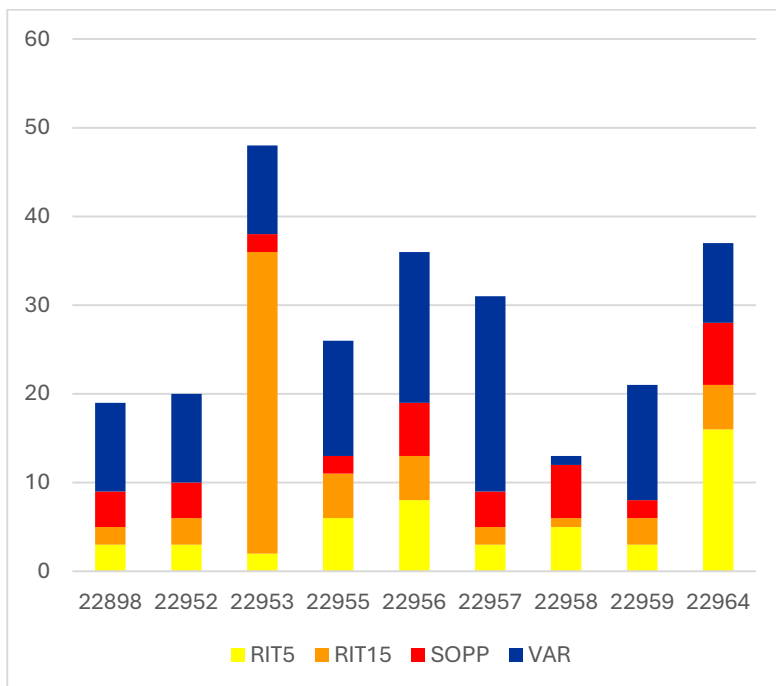
Nel periodo dal 10/06/2024 al 10/09/2024 si osserva una media di ritardo all'arrivo di 1,3 minuti. Nel grafico sottostante è presente il ritardo medio aggregato per singoli giorni:



Giorno peggiore: 19/07/2024 – Ritardo medio: 40,8 minuti

Giorno migliore: 09/07/2024 – Ritardo medio: -16,3 minuti

## Numero di ritardi, soppressioni e variazioni per treno:

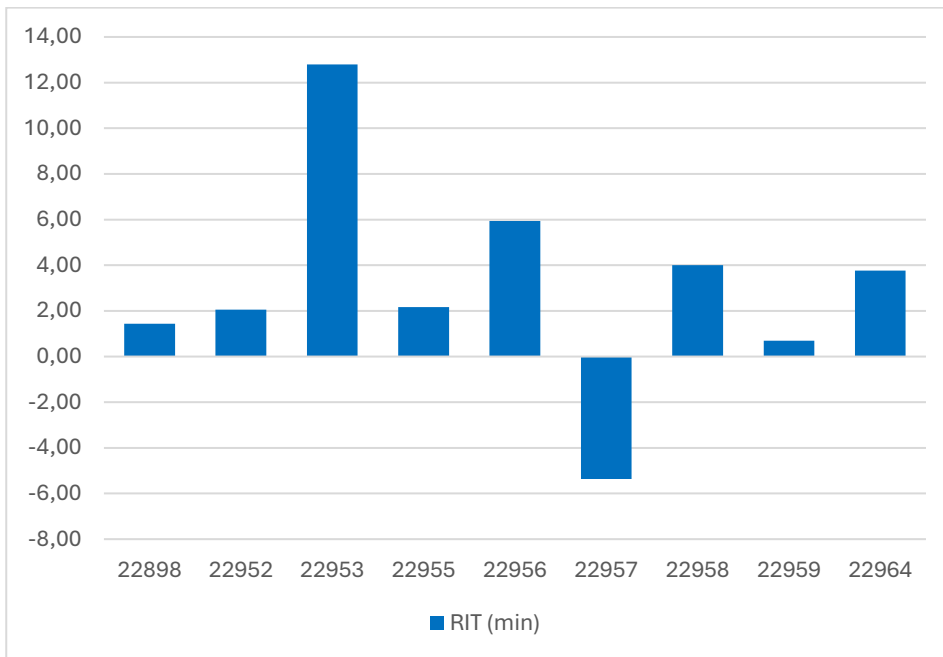


TRENO	RIT5	RIT15	SOPP	VAR
22898	3	2	4	10
22952	3	3	4	10
22953	2	34	2	10
22955	6	5	2	13
22956	8	5	6	17
22957	3	2	4	22
22958	5	1	6	1
22959	3	3	2	13
22964	16	5	7	9

Treno peggiore: 22953 – 36 ritardi (di cui 34 gravi), 2 soppressioni e 10 variazioni

Treno migliore: 22958 – 6 ritardi (di cui 1 grave), 6 soppressioni e 1 variazione

### Ritardo medio per treno:



TRENO	RIT (min)
22898	1,44
22952	2,05
22953	12,79
22955	2,16
22956	5,94
22957	-5,37
22958	4,00
22959	0,70
22964	3,76

Treno peggiore: 22953 – Ritardo medio: 12,8 minuti

Treno migliore: 22957 – Ritardo medio: -5,4 minuti

